

# PRIMO ACCESSO DOCENTI NEO ASSUNTI SU PIATTAFORMA INDIRE

- 1) Dirigersi sul sito [www.neoassunti.indire.it/2020/](http://www.neoassunti.indire.it/2020/)
- 2) Effettuare l'accesso cliccando sul pulsante "Accedi all'ambiente"

**Ambiente di supporto**  
all'anno di formazione e prova per i docenti neoassunti e con passaggio di ruolo e per docenti in percorso annuale "FIT"

**È APERTO L'AMBIENTE ONLINE NEOASSUNTI**  
All'ambiente online si accede tramite il sistema di autenticazione del sistema informativo del Ministero dell'Istruzione o tramite le credenziali "SPID" (Sistema Pubblico di Identità Digitale).  
Cliccando sul pulsante "Accedi all'ambiente" sarai reindirizzato al servizio di autenticazione del MIUR.  
A partire dalla **primavera 2020** sarà disponibile anche l'ambiente per i **tutor**.

- 03 febbraio 2020 | Apre l'ambiente online Neoassunti 2020
- 20 gennaio 2020 | Materiali del webinar di formazione Neoassunti 2019/2020
- 17 gennaio 2020 | Indicazioni per la fruizione del Webinar per referenti della formazione

**Login**  
L'accesso avviene con credenziali SIDI e SPID. Cliccando su Accedi sarai reindirizzato al servizio di autenticazione del MIUR.  
Per dettagli sulla registrazione consultare le FAQ.

**Accedi all'ambiente**

*Link utili*

- 3) Automaticamente il sistema vi reindirizzerà sulla schermata di login del portale MIUR
- 4) **NON EFFETTUARE** l'operazione di Login classica, ma cliccare sul pulsante "Entra con SPID"

Ministero dell'Istruzione  
dell'Università e della Ricerca

ITA SLV

**Login**

Username:  [Username dimenticato?](#)

Password:  [Password dimenticata?](#)

Inserisci la password

**ENTRA**

OPPURE

[Maggiori informazioni su SPID](#)  
[Non hai SPID?](#)

spid AgID Aperta per tutti i cittadini

Sei un nuovo utente? [Registrati](#)

Ministero dell'Istruzione, dell'Università e della Ricerca - Tutti i diritti riservati © 2016

- 5) Il pulsante aprirà un menu a tendina, all'interno del quale dovrete scegliere il Provider con il quale avete sottoscritto lo SPID; Nel nostro caso le POSTE.
- 6) A questo punto si aprirà la corretta schermata d'accesso, dove bisognerà inserire il proprio nome utente e la password, e successivamente cliccare su "Entra con SPID"

sp:d

Poste ID NUOVO ABILITATO sp:d

Richiesta di accesso di livello SPID 2 da  
Ministero dell'Istruzione dell'Università e della Ricerca

NOME UTENTE  
inserisci e-mail

PASSWORD  
inserisci password

Hai dimenticato il nome utente o la password?

ANNULLA **ENTRA CON SPID**

Accedi più rapidamente.  
Inquadra il QR Code con l'App PosteID.  
Il codice è valido per 115 secondi

Non hai ancora SPID? Registrati

- 7) Il sistema restituirà la seguente schermata:

sp:d

Poste ID NUOVO ABILITATO sp:d

Richiesta di accesso di livello SPID 2 da  
Ministero dell'Istruzione dell'Università e della Ricerca


PROSEGUI per ricevere la notifica sull'App PosteID

Verifica di avere l'ultima versione dell'App.

ANNULLA **PROSEGUI**

sp:d AgID Agenzia per l'Italia Digitale

- 8) A questo punto sul proprio cellulare (previa installazione), aprire l'apposita APP fornita dal proprio Provider e **CONCEDERE L'ACCESSO** al sito:
  - a. O attraverso la digitazione dell'ID (scelto in fase di generazione del proprio SPID)
  - b. O attraverso l'inquadratura del QR-Code



- 9) La piattaforma presenterà una schermata riepilogativa dei vostri dati. Clicchiamo su “Accedi al Servizio”.

Servizi Federazione INDIRE

**Dati di accesso al servizio**

Cliccando su "Accedi al servizio" si acconsente all'invio ad INDIRE dei dati [Art.6 comma 1), lettera a) del Regolamento Ue 2016/679 - GDPR (General Data Protection Regulation)] di seguito riportati, necessari per l'utilizzo dei servizi sul portale INDIRE

Nome e Cognome:  
\_\_\_\_\_

Codice fiscale:  
\_\_\_\_\_

Username:  
\_\_\_\_\_

Email:  
\_\_\_\_\_

Scuola:  
\_\_\_\_\_

Tipo posto:  
\_\_\_\_\_

Classe di Concorso:  
\_\_\_\_\_

**ACCEDI AL SERVIZIO**

10) A questo punto verremo reindirizzati nuovamente sul sito INDIRE, ed una volta letti ed accettati tutti i termini, spuntando l'apposita casella e cliccando su "Prosegui", ci si ritroverà nella propria area riservata.

INDIRE ISTITUTO NAZIONALE DOCUMENTAZIONE INNOVAZIONE RICERCA EDUCATIVA

MIUR DG PERSONALE SCOLASTICO

Ambiente di formazione a.s. 2019/20 Logout

## PROGRAMMA FORMATIVO NEOASSUNTI (D. M. 850 DEL 27.10.2015) INFORMATIVA

ai sensi dell'articolo 13 del Regolamento UE 2016/679 relativo alla protezione delle persone fisiche con riguardo al trattamento dei dati personali ("di seguito, "Regolamento" o "GDPR")

Il trattamento dei dati personali sarà improntato ai principi di correttezza, liceità e trasparenza e di tutela della riservatezza e dei diritti degli interessati. Tutti i dati personali sono raccolti e trattati nel rispetto delle leggi nazionali e dell'UE sulla tutela dei dati.

La presente informativa è resa per fornire informazioni in merito alle finalità ed alle modalità del trattamento dei dati personali forniti dai docenti, tutor, referenti e altri eventuali interessati all'interno della piattaforma digitale che supporta i docenti neoassunti durante tutto il periodo di formazione e di prova.

### 1. Titolare del trattamento e responsabile della protezione dei dati

**Titolare del trattamento** Il titolare del trattamento dei dati è il Ministero dell'Istruzione, dell'Università e della Ricerca, Dipartimento per il sistema educativo di istruzione e di formazione, Direzione Generale per il personale scolastico – Ufficio VI - con sede in Roma presso Viale di Trastevere, n. 76/a, 00153 Roma, (di seguito, per brevità, "MIUR") al quale ci si potrà rivolgere per esercitare i diritti degli interessati, [dgefid.ufficio4@istruzione.it](mailto:dgefid.ufficio4@istruzione.it).

**Responsabile della Protezione dei Dati (c.d. "Data Protection Officer")** Il Responsabile per la protezione dei dati personali del Ministero dell'istruzione, dell'università e della ricerca è stato individuato con D.M. 282 del 16 aprile 2018 nella Dott.ssa Antonietta D'Amato - Dirigente presso l'Ufficio III del Dipartimento per la programmazione e la gestione delle risorse umane, finanziarie e strumentali. Email: [rp0@istruzione.it](mailto:rp0@istruzione.it)

**Responsabile del Trattamento** Responsabile del trattamento è l'Istituto Nazionale di Documentazione, Innovazione e Ricerca Educativa ("INDIRE"), con sede legale in Firenze, Via Michelangelo Buonarroti 10, CAP 50122, a cui è stata affidata la gestione dell'ambiente on-line e della piattaforma digitale della formazione obbligatoria del personale docente ed educativo in periodo di formazione e di prova in esecuzione di quanto previsto dal D. M. 850/2015

...

### 7. Diritti dell'interessato

In ogni momento Lei potrà esercitare, nei casi previsti, i Suoi diritti nei confronti del Titolare del trattamento ai sensi degli artt. 15 e ss. del Regolamento UE 2016/679, ovvero i diritti di:

- accesso ai dati personali;
- chiedere la rettifica degli stessi quando siano stati trascritti in modo errato;
- chiedere l'aggiornamento e/o l'integrazione dei propri dati quando siano variati;
- chiedere al titolare la trasformazione in forma anonima o il blocco;
- chiedere al titolare la cancellazione o l'oblio a seconda dei casi;
- chiedere al titolare che esegua una limitazione del trattamento perché ad esempio alcuni dati sono in eccesso rispetto alle finalità da espletare;
- chiedere al titolare la portabilità nel senso di trasferire i propri dati ad altro titolare senza aggravii o spese a carico dell'interessato (diritto non applicabile ai trattamenti necessari per l'esecuzione di un compito di interesse pubblico);
- opporsi al trattamento per motivi legittimi;
- revocare il consenso in qualsiasi momento senza pregiudicare la liceità del trattamento basata sul consenso prestato prima della revoca;




In qualità di interessato, ha infine specifico diritto di proporre un reclamo all'Autorità Garante per la Protezione dei Dati Personali, con sede in Roma, Piazza Venezia n. 11.

Dichiaro di aver letto e compreso la suddetta Informativa ex art. 13 del Regolamento (UE) 2016/679 sul trattamento dei miei dati personali

**Accesso consentito solo ai docenti neoassunti**

Se sei un **tutor** esegui subito il **logout** e non terminare questa procedura altrimenti, se premi il pulsante "Prosegui", verrai registrato all'ambiente con il profilo di docente neoassunto e non potrai più accedere ai contenuti del tutor quando verrà aperto anche questo profilo.

Prosegui

HOME PORTFOLIO QUESTIONARIO ASSISTENZA DOSSIER FINALE


Ambiente di formazione a.s. 2019/20 Logout




Benvenuto nell'ambiente online a supporto del periodo di formazione e prova dei docenti neoassunti e dei docenti con passaggio di ruolo nell'anno scolastico 2019/20.

Questo ambiente ti guida nella redazione del **portfolio formativo** e ti aiuta a documentare le attività svolte durante l'anno di formazione e prova. A conclusione del percorso, nella sezione Dossier Finale potrai visualizzare un riepilogo di quanto fatto ed esportare il portfolio e i documenti utili per il Comitato di valutazione.

**PERCORSO DI FORMAZIONE E PROVA**

FORMAZIONE IN PRESENZA



HOME PORTFOLIO QUESTIONARIO ASSISTENZA DOSSIER FINALE

CURRICULUM FORMATIVO BILANCIO INIZIALE LABORATORI / VISITE ATTIVITÀ DIDATTICA BILANCIO FINALE E BISOGNI FORMATIVI

Curriculum Formativo Logout

**Cosa fare**

Quali sono state le esperienze più significative del percorso che ti ha condotto a scegliere e svolgere la professione del docente? La significatività di queste esperienze può consistere nel fatto che ti hanno consentito l'accesso alla professione o che per mezzo di esse hai maturato competenze che ti sono utili nella tua pratica professionale.

**Individua da 1 a 3 esperienze e descrivile con le informazioni richieste** queste andranno a comporre il tuo Curriculum Formativo.

**Avvertenze per la compilazione**

- Le esperienze salvate vengono riportate nella colonna di destra sotto la voce "Esperienze inserite".
- Le esperienze già inserite vengono visualizzate in anteprima nella colonna di destra (solo le prime 2 voci).
- Per rileggere l'esperienza inserita nella sua interezza, cliccare su "Visualizza/Modifica".
- Le esperienze inserite vengono visualizzate in ordine cronologico dalla più recente alla più remota.
- È possibile modificare il contenuto di questa sezione in qualsiasi momento, fino alla stampa del Dossier Finale.

Indicazioni per la compilazione Consulta le F.A.Q.

**Titolo dell'esperienza** (attribuisci un titolo all'esperienza scelta)

**Anno di riferimento dell'esperienza**

**Esperienze inserite**  
 le esperienze inserite vengono riportate in ordine di data **dalla più recente alla più remota**

Solo dopo aver compilato tutte le sezioni, in tutte le loro parti (non necessariamente tutte nella stessa giornata, in quanto è sempre possibile salvare e riprendere la compilazione in un secondo momento), si potrà accedere alla "BILANCIO FINALE E BISOGNI FORMATIVI" e generare il file riepilogativo in formato PDF.